




FJERNELSE AF TOILETVINDUE PÅ DSB LITRA CM 'OPERATIONEN' TAGER CA. 5 MINUTTER




1)
Taget fjernes forsigtigt, som vist på billedet ovenover




2)
Derefter fjernes den lange kupé-væg, som vist på billedet ovenover




3)
Dernæst fjernes den sidste skillevæg i begge ender



4)
Vinduet trykkes herefter forsigtigt ud. For at undgå skade på vinduet anbefales det, at man trykker i hvert vindue fra en ende til den anden



5)
Ved hjælp af en vatpind dyppes husholdningssprit på bagsiden af vinduet og dette skal være fugtigt i ca. 2 min.



6)
Til sidst kan man med vatpinden fjerne 'toiletvinduet'. Vær OBS på, at støtte glasset på bagsiden når man fjerner 'toiletvinduet'

Til sidst samles vognen igen.

